코발리스 정착 가이드 북 2018 Version†

“ Oregon State University, City of Corvallis ”

코발리스 한인 장로교회

(Korean Presbyterian Church of Corvallis)

앞표지에 대한 설명

Oregon State를 상징하는 나무, 꽃, 과일, 곤충, 새, 동물 및 코발리스의 자랑 오리건 주립대학(Oregon State University)

환영의 글

미국 내에서 가장 다양한 자연 형태를 가지고 있고, 키가 크고 무성한 나무가 많은 숲으로 알려진 오리건 주(Oregon State)의 주의 작은 도시 '코발리스(Corvallis)'는 한국 사람에게는 그리 잘 알려지지 않은 도시입니다. 그러나 '오리건 주립대학(OSU)'을 중심으로 도시가 형성된 이곳은 미국의 교육도시 가운데 가장 살기 좋은 지역으로 이미 오래전부터 잘 알려지고 있습니다. 또한 인근 지역의 자연 환경이 주는 혜택이 그 어느 도시 못지않게 큰 도시입니다. 동쪽으로는 캐스케이드 산맥이 병풍처럼 펼쳐져 있고 서쪽으로 한 시간 정도 차를 타고 가면 태평양 푸른 바다가 한 눈에 보이는 광대한 해변과 싱싱한 태평양 참치와 살아있는 크랩을 사서 먹을 수 있는 항구의 어시장들, 곳곳에 수려한 경치와 볼거리들이 있는 주립공원들이 위치하고 있는 최고의 자연 환경을 갖춘 곳입니다. 이곳에 살고 있는 한인 교민들은 작은 비즈니스(식당, 식품점, 세탁소 등)를 경영하시는 분들과 오리건 주립대학에서 학생들을 가르치는 교수님들 그리고 한국의 대학과 연구기관에서 오신 교환교수님들과 포닥(post doctor)으로 일하시는 분들과 많은 한국 유학생들로 구성되어 있습니다.

하나님께서는 이곳에 살고 있는 많은 한인 교민들과 학생들의 영혼을 위해 저희 '코발리스 한인 장로교회'를 세우셨습니다. 그리고 지난 22년 동안 이곳의 한인 공동체를 위해 귀하게 쓰임을 받아 오고 있습니다. 앞으로도 이 아름다운 코발리스에 학업과 연구 그리고 새로운 삶을 위해 오시는 분들에게 한결같은 아버지의 심정을 가지고 사랑하며 섬기는 자세로 여러분 모두를 환영하겠습니다. 특별히 이곳에 정착을 돕기 위해 이번에 이처럼 귀한 책자를 준비해주신 모든 분들의 수고에 감사드립니다. 이 책자가 이곳 코발리스를 잘 알리고 정착을 위한 착한 도우미 역할을 잘 할 수 있기를 바라며 무엇이든지 궁금하시거나 도움이 필요하시면 연락주시기 바랍니다.

코발리스 한인 장로교회 현영한 목사

목 차

Ⅰ. 오리건 주 및 코발리스 도시의 소개 ---------- p5

Ⅱ. 입국 전 ---------- p9
비자 ---------- p9
주택 ---------- p11
항공권 ---------- p17
이삿짐 준비 및 배송 ---------- p19
의료보험 ---------- p22
한국에서 준비해야 할 증빙서류 ---------- p23

Ⅲ. 입국 후 ---------- p25
유틸리티(전기, 수도, 인터넷, 전화, TV 등)---------- p26
가구 및 생활필수품 구입 ---------- p27
자동차 면허 ---------- p30
자동차 구입 및 보험 가입 ---------- p32
아이들 학교 입학 ---------- p35
핸드폰 ---------- p37
은행계좌 ---------- p38
유학생 의료보험 ---------- p39
Social Security Number(SSN) ---------- p41

Ⅳ. 부록 ---------- p43
공부 도움 정보 ---------- p43
건강 도움 정보 ---------- p45
여가와 문화 도움 정보 ---------- p46
한인 상가 소개 ---------- p51
교통 정보 ---------- p53

※ 중요도가 높을수록 진한 글씨체, Tip은 매우 유익한 정보입니다 ※

Ⅰ 오리건 주(State of Oregon) 및 코발리스(City of Corvallis)의 소개 ✝

1. 오리건 주(State of Oregon)

✰ 일반적 정보

- 평균기온 : 7월 19℃, 1월 0℃
- 연간강우량 : 710 mm
- 주도 : Salem
- 주요도시 : Portland, Eugene, Salem, Springfield, Corvallis, Medford
- 인구 : 약 406만 명(2017년)
- 북쪽은 워싱턴 주, 동쪽은 아이다호 주, 남쪽은 캘리포니아 주와 네바다 주, 서쪽은 태평양과 마주하고 있음
- 미국 전체 나무의 1/10을 차지할 정도로 산림자원이 풍부한 곳이며, 인텔, 나이키 본사가 위치에 있음
- 일반적으로 Beaver State 라고도 함

✰ State Tree : Douglas Fir(미송)

1820년 식물을 공부하기 위해 미국으로 온 스코틀랜드 식물학자 David Douglas로부터 유래된 이름. 나무의 강도가 매우 강해서 집을 짓는데 사용되었으며 그 강도는 콘크리트처럼 단단함. 300피트(90m) 만큼이나 큰 Douglas Fir는 1939년 오리건 주의 나무로 지정됨

✰ State Fruit : Pear(배)

2005년 오리건 주정부는 오리건 주의 가장 유명한 재배작물중 하나인 배를 오리건 주 과수로 지정했음

✰ State Flower : Oregon Grape(오리건 포도)

봄에 노란색 꽃을 피우고 가을철에 푸른색의 열매가 맺는 오리건 포도는 식용할 수 있으나 일반적으로는 식용을 하지 않음. 1899년 오리건 주

꽃으로 지정되었으며 태평안 연안을 따라 넓게 분포되어 있음

☆ State Insect : Oregon Swallowtail Butterfly(오리건 제비꼬리 나비)

태평양 북서쪽에 살고 있는 오리건 제비꼬리 나비는 날개 길이가 2.5~4 inch 이고, 주로 건조한 날씨를 좋아하며 Columbia 강의 절벽을 따라 Cascade 산의 동쪽에서 주로 발견됨

☆ State Bird : Western Meadow Lark(서쪽의 들 종다리)

1927년 오리건 학교 학생들은 들 종다리 새를 투표를 통해 오리건 주 새로 선발했음. 들 종다리 새는 밝은 노란색 가슴과 V자 모양의 깃이 특징이며, 크기가 약 9 inch 이고 독특한 노래 소리는 누군가가 플룻으로 높은 음부터 낮은 음까지 연주하는 것과 같은 소리를 냄

☆ State Animal : Beaver

비버는 덫을 놓는 사냥꾼에 의해 오리건 주 산림지대에서는 거의 사라졌다가 오리건 주 법률에 의해 보호되면서 강을 중심으로 다시 발견되어지고 있음. 비버는 침식으로부터 강둑을 보호하는 것을 도와주는 복잡한 댐을 지을 수 있는 능력 때문에 자연의 기술자라고 불림

☆ 지리적 특징

오리건 주는 직사각형의 모양으로 동쪽부터 서쪽까지 약 400 마일의 너비, 북쪽에서 남쪽까지는 250 마일의 길이를 가진 주로서 넓이는 95,997 평방마일임. 오리건 주 미국에서 10번째로 큰 주이고 우림, 사막, 모래해안, 얼음과 눈으로 덮인 산 등 다양한 자연환경을 가지고 있음. 오리건 주 두 개의 중요한 산맥인 Coast Range와 Cascade Mountain 사이에 Willamette Valley라고 부르는 계곡을 따라 주민들이 거주하고 있으며 36개의 County로 나누어져 있음

☆ 영상으로 보는 오리건

2011년 7월4일(월)~7월7일(목)에 방영된 EBS 세계테마기행 " 숨 쉬는 녹색의 땅, 미국 오리건 주를 가다 " 프로그램은 코발리스 한인 장로교회의 동문으로 오리건주립대학(OSU)에서 산림생태학을 공부하신 후 현재 서울여대 생명환경공학과에 계시는 이훈복 교수님께서 오리건의 역사와

문화를 소개하고 있음

- 제1부 : 장미의 도시, 포틀랜드
- 제2부 : 서부 개척의 통로, 오리건 트레일
- 제3부 : 미 서부의 등줄기, 캐스케이드 산맥
- 제4부 : 생명의 바닷길, 오리건 코스트

2. 코발리스 도시(City of Corvallis)

☆ 코발리스는 여름(6~9월)을 제외한 계절에는 자주 흐리고 비가 내려 가끔은 연일 내리는 비로 인해 기분이 우울해지기도 하지만 여름에 만끽하게 될 햇살과 시원한 바람은 이 모든 것을 잊게 해거나 보상해줄 만큼의 충분한 가치가 있음. 일단 와 보시라니까요~~ 환상적인 여름을

기대하면서 !!

☆ 코발리스는 치안이 안정되어 있고, 사람들도 여유롭고 친절하고, 미국 다른 주나 대도시에 비해 물가도 저렴하여 미국인이 뽑은 살기 좋은 도시 중의 하나이죠!

☆ 코발리스 주민의 학력이 미국 내에서 손으로 꼽힐 정도로 높기 때문에 미국 내에서 자주 접하게 되는 사건 또는 사고에 대한 뉴스가 거의 없을 뿐만 아니라 자연재해도 거의 없는 도시임

☆ 코발리스는 오리건 주립대학으로 인해 발전한 교육도시이고 숲과 강 그리고 바다가 함께 공존하는 친환경 도시이므로 자연과 친화적인 분들에게는 만족도가 높은 도시이고 공기도 너무 상쾌하고 깨끗한 도시임

✐ Tip ~~

✿ EBS 세계테마기행 " 숨 쉬는 녹색의 땅, 미국 오리건 주를 가다 " 프로그램은 이훈복 교수님으로부터 직접 자료를 받은 후, 교회 홈페이지에 업로드 해 놓았음

✿ 오리건 그리고 코발리스의 여름을 제외하고는 후드티 또는 레인코트가 있으면 매우 편리함. 아마도 필수품이지요~~

Ⅱ 입국 전에 해야 할 일 ✝

1. 비자(VISA)

가) 유학생(F-1 비자)

❍ 구비서류

비자 신청서(DS-160) 온라인 접수 확인 용지, 입학허가서(I-20), 학교관련 서류(재학 및 졸업증명서, 성적증명서), 재정보증서, 여권(passport, 만료일 최소 6개월), 사진1매(5x5cm, 흰색배경/양쪽 귀가 보여야함, 최근 6개월), 비자 신청 수수료 납부 영수증(전국에 있는 시티은행 지점에 가셔서 납부, $160), Student and Exchange Visitor Information System (SEVIS) 수수료 납부 영수증($180), 인터뷰 예약증

❍ 비자신청 방법 : 개인(인터넷), 대행업체(서류접수부터 인터뷰 준비까지 모두 도와 줌)

❍ 진행 과정

미국 학교로부터 I-20 받음 ⇒ 서류 준비 후 비자 인터뷰 예약 ⇒ 미국 대사관 방문 및 비자 인터뷰 ⇒ 미국 대사관으로부터 택배로 3~4일 후 비자를 받음

나) 교환교수 및 공무원 연수(J-1 비자)

❍ 구비서류

비자 신청 허가증(DS-2019)과 초청장, 비자 신청서(DS-160) 온라인 접수 확인 용지, 재직증명서, 재정보증서(영문), 근로소득원천징수 영수증, 주민등록등본 또는 가족관계 증명서, 여권(passport, 만료일 최소 6개월), 사진1매(5x5cm, 흰색배경/양쪽 귀가 보여야함, 최근 6개월), 비자 신청 수수료 납부 영수증(전국에 있는 시티은행 지점에 가셔서 납

부, $160), SEVIS 수수료 납부 영수증($180), 인터뷰 예약증

○ 비자신청 방법 : 개인(인터넷), 대행업체(서류접수부터 인터뷰 준비까지 모두 도와 줌)

○ 진행 과정

초청받는 기관으로부터 비자 신청 허가증(DS-2019)과 초청장을 받음 서류 준비 후 비자 인터뷰 예약 ⇒ 미국 대사관 방문 및 비자 인터뷰 ⇒ 미국 대사관으로부터 택배로 3~4일 후 비자를 받음

✐ Tip ~~

✿ 비자관련 모든 서류는 영문으로 작성되므로 개인적으로 하면 시간이 많이 소모됨. 지방이거나 시간이 없는 경우에 대행업체를 이용하는 것이 효율적임(약간의 개인 정보가 업체에 공개되지만 매우 빠르고 정확하게 진행됨)

✿ J-1 비자 신청자는 재정이 충분하여야 하고, 영어구사가 가능하여야 함. F-1 비자 소유자는 미국 내에서 J-1 비자로 변경이 가능

✿ 비자 신청서(DS-160)와 SEVIS 수수료 납부 관련 링크

- DS-160: http://ceac.state.gov/genniv/
- SEVIS 수수료: http://www.fmjfee.com/i901fee/index.jsp

✿ 14세 미만 자녀는 인터뷰에 참여하지 않아도 됨

✿ 비이민 비자의 종류 : A비자(미국 내 대사관 혹은 영사관 업무 종사자), B비자(사업), E비자(주재원 및 투자비자), F비자(유학생 비자), J비자(교환프로그램에 의한 교환방문자), K비자(미국 시민권자의 약혼자), L비자(본사, 지사간의 직원이동 비자), Q비자(문화 교환자), R비자(종교계 종사자) 등

2. 주택(Housing)

가) 일반적인 정보

- ❍ 주거 형태 : 기숙사, 아파트, 타운하우스, 주택
- ❍ **구입 시기 : 6개월 전부터 인터넷 또는 현지에 거주하고 있는 분들의 도움을 받아 여유를 가지고 신중하게 결정**
- ❍ 계약 조건 : 1개월 또는 1년 단위로 계약이 가능
- ❍ 검색사이트 :

  http://www.rent.com/oregon/corvallis/apartments_condos_houses_townhouses

  www.craigslist.com

나) 상세한 주택 정보

❍ Briar Ridge Apartment

- ▪ 위치 : 대형 마트(윙코) 건너편
- ▪ 홈페이지 : http://www.crest-properties.com/briar_ridge
- ▪ 월세 : $1030~1305 ($750 deposit을 해야 함)
- ▪ 장점 :
  - 최근에 지어진 아파트여서 비교적 깨끗하고 학군 및 주변 환경이 아주 좋음.
  - 24시간 영업하는 마트가 걸어서 5분 거리에 있음
  - 단지 앞에 30분 간격으로 dnsgodg는 무료 시내버스 이용
- ▪ 단점 : 학교까지 도보로 통학하기는 어려움

❍ Timberhill Meadow Apartment

- ▪ 홈페이지 : http://www.timberhillmeadowsapts.com/
- ▪ 월세 : $900~1150 정도 ($400정도 Deposit을 해야 함.)
- ▪ 장점

- 월단위 계약이 가능
- 숲에 둘러싸여 있는 자연 친화적인 환경
- 코발리스 무료 버스 정류장이 단지 앞에 있음
- 한국 분들이 꾸준히 살고 있음

▪ 단점

- 아파트 단지가 경사면에 위치하고 있음
- 학교까지 도보로 통학하기에는 어려움. 1시간 마다 무료 버스가 있으나 저녁 7시경이 마지막 차임

❍ Oak Vale Apartment

▪ 홈페이지 : http://oak-vale.com/
▪ 월세 : $900~1150 정도 ($400정도 Deposit을 해야 함.)
▪ 장점

- 월단위 계약이 가능
- 숲에 둘러싸여 있는 자연 친화적인 환경
- 코발리스 무료 버스 정류장이 단지 앞에 있음
- 한국 분들이 꾸준히 살고 있음

▪ 단점

- 아파트 단지가 경사면에 위치하고 있음
- 학교까지 도보로 통학하기에는 어려움. 1시간 마다 무료 버스가 있으나 저녁 7시경이 마지막 차임

❍ Ashwood Apartment

▪ 위치 : Fillmore 와 23rdst
▪ 홈페이지 : http://www.ipmg-inc.com/#rentals

- 장점 : OSU까지 도보로 10분, grocery mart 겸 다른 생활용품을 파는 마트인 Fred Meyer 까지는 도보로 2분, utility(전기 포함)가 rent에 포함되어 있음
- 기타 정보 : 인터넷은 comcast 라는 인터넷회사에서 신청을 하시면 프로모션을 통해 6개월간 $29.99에 사용하실 수 있음(만약, own modem 과 own router를 가지고 계신다면 추가비용이 없음)

- OSU 접근성
  - 자가용 이용시 OSU까지 5분 소요
  - 단지 앞에 1시간 간격으로 운행하는 무료버스 이용
  - 도보로 OSU까지 30분소요
  - 자전거 이용 시 가는 길의 경사가 내리막이라 편하지만, 반대로 돌아오는 길은 오르막이기 때문에 상당한 체력을 요구함
- 기타 정보
  - OAK VALE APT는 신관(Phase 2)과 구관(Phase 1)으로 나누어져 있음
  - 구관의 경우 상대적으로 평지에 위치하며 도로 접근성이 좋으나, 건물이 오래되었고 세탁기 및 건조기가 집에 없어 공동 시설에 있는 세탁기 및 건조기를 이용해야 함
  - 신관의 경우 경사면에 위치하고 있는 것이 단점
  - 냉장고, 오븐은 기본적으로 설치되어 있음. 전자레인지는 없음. 참고로 냉장고의 경우 좀 오래된 것이라 그런지 성능이 그렇게 좋지 않음
  - 거실의 경우 마루 바닥으로 되어 있는 경우도 있고 카페트로 되어 있는 경우도 있음

○ 코발리스 정부 아파트

Linn-Benton county는 Linn-Benton Housing Authority라는 프로그램을 운영하고 있는데, 한국의 주공아파트 개념으로 이것은 low-income 가족을 대상으로 오리건 주에서 렌트비의 반을 지원해주며 입주자가 나머지 반을 지불하는 형태로 실시하고 있음. Income의 기준은 다음의 표에서 보듯이 가족 명수에 따라 다르며 1년에 해당되는 가족명수 이하의 income을 받고 있으면 누구든지 신청 가능함

1 PERSON	2 PEOPLE	3 PEOPLE	4 PEOPLE	5 PEOPLE	6 PEOPLE	7 PEOPLE	8 PEOPLE
26,000	29,700	33,400	37,100	40,100	43,050	46,050	49,000

BEDROOMS	UNIT-STYLE & LOCATION	# OF UNITS	SQ FT	RENT*
1 bed/1 bath	Townhouse-style apartment	4	666	$501
2 bed/1 bath	Townhouse-style w/single car garage	6	857-903	$643
3 bed/1.5 bath	Townhouse-style w/single car garage	4	1235	$756

▪ 홈페이지 :

http://w-nhs.org/affordable-rentals-properties/corvallis-properties/

▪ 코발리스에는 총 10개의 properties가 있으며 신청방법과 절차는 아래와 같음

- 각 아파트 사무실에서 application form을 작성하여 제출
- 아파트 매니저로부터 연락(보통 전화로 옴, form 제출 후 약 6개월에서 1년 정도 걸림)
- 심사를 위한 본인 및 가족들에 대한 구체적인 정보 작성
- 입주자에 대한 평가 및 선정(이때 가장 중요한 부분이 바로 income 부분임, 최근 6개월에 대한 income 증명을 요구, 입주자 통장에 매달 정기적인 income을 증명해야 하며, income이 너무 적어도 안 되며 렌트비의 최소 두 배가 되어야 함. 아파트 렌트

비는 각각 다르며 원하고자 하는 아파트의 렌트비는 위의 웹사이트 참조)

- 원래 위 프로그램의 취지가 low-income를 대상으로 실시하고 있으므로 income 증명에 대한 부분만 확실하면 특별한 범죄 경력이나 신용상의 문제가 없으면 별 문제 없이 입주가 가능함

❍ Spring Creek / Creekside Apartment

- 위치 : 코발리스 남서쪽
- 홈페이지 : http://www.springcreekor.com/
  http://www.creeksideor.com/
  - 홈페이지는 2개로 되어 있지만, 실제 관리사무소는 1개임
- 월세 : $ 1000 (2 bed, 1 bath 기준). 홈페이지에 나와 있는 금액과는 차이가 있음. OSU faculty인 경우 3% 할인혜택
- 장점
  - 한적하고 조용함.
  - 근처에 Safeway, Bi-mart, dollar tree, hair shop, 자동차 정비소, 자동세차장, UPS, Burger King, Subway 등이 위치
    (클럽카드를 이용하면 Safeway 주유소가 코발리스 내에서 가장 기름 값이 싼 주유소임)
  - 애완동물 친화적인 아파트
  - 주차공간들이 충분하고, 각 주차공간도 넓음
  - 손세차를 할 수 있는 장소가 있음 (공간과 물, 호스만 제공)
- 단점
  - 월세가 비교적 비쌈
- OSU 접근성 :
  - 승용차로 5-10분 거리(아파트가 코발리스 남서쪽에 위치한 관계로 학교 내 목적지에 따라 변동)
  - 버스노선 2개가 아파트 옆 도로를 지나 버스로도 등하교가 가능

(저녁 늦은 시간은 불가. 하지만 OSU 학생인 경우 Saferide를 이용하면 새벽까지도 안전하게 귀가 가능)

- 자전거로 20-30분 거리(아파트가 코발리스 남서쪽에 위치한 관계로 학교 내 목적지에 따라 변동)

▪ 기타정보

- 냉장고, 식기세척기, 건조기, 세탁기 구비. 전자레인지는 없음. (건조기, 세탁기는 1 bed 에는 없어서, 공용 세탁실을 사용해야함)

❍ Conifer Place Apartment

▪ 위치 : 99 HW 와 Conifer Blvd. 의 교차로 근처로서, 코발리스의 북동쪽에 위치

▪ 홈페이지 : http://www.buntingmanagement.com/

▪ 월세 : $850 정도 (2 bed, 2 bath 기준, Deposit은 한 달 월세 금액을 기본으로 함)

▪ 장점

- 코발리스 내 유사 조건의 아파트에 비하여 저렴 (예: 2 bed 2 bath 에 세탁기, 건조기가 구비되어 있는데 $850 정도)

- 아파트 내 야외 수영장 이용가능 (여름)

▪ 단점

- 주차공간이 차량 수에 비하여 넉넉하지 않고, 또한 각 주차공간도 타이트한 편임

- 근처에 99 Highway와 철로가 있어 차량 및 기차로 인한 소음이 큼. 창을 닫으면 차량의 소음은 크게 문제가 되지는 않지만, 창을 마음껏 열어놓을 수 없는 것이 문제. 기차는 자주 다니지는 않으나 통상 새벽 2-3시 경에 경적을 울리며 지나며, 그때는 소리뿐만 아니라 침대가 흔들릴 정도. 따라서 집에 있는 시간이 적고 승용차가 있는 유학생의 경우에는 큰 문제가 안 될 수 있으나, 어린 자녀가 있거나 잠자리에 민감한 분들의 경우에는 피해야함

▪ OSU 접근성

- OSU 와 가까운 거리는 아님 (승용차로 15분가량 소요)
- 아파트 옆 도로에 버스정류장이 있으나, 해당 노선은 학교를 경유하지 않아, 최소 1번 환승이 필요함
- 자전거로 통학하기에는 먼 거리

▪ 기타정보

- 아파트가 101, 201처럼 1과 2로 시작하는 유닛으로 구분됨. 2로 시작하는 유닛이 99 HW에서 먼 쪽임
- 냉장고, 식기세척기, 건조기, 세탁기 구비. 전자레인지는 없음

❍ La Fonda Apartment

▪ 위치 : 11th ST와 Western Blvd. 교차로 근처

▪ 홈페이지 :

▪ 월세 : $800 가량 (1 bed 1bath 기준)

▪ 장점

- OSU와 가까움

▪ 단점

- 학교와 가까운 관계로 대부분이 학부생임. 따라서 파티와 같은 것들로 인한 소음이 비교적 자주 발생
- 근처에 철로가 있음. 기차는 뜸하게 지나가지만, 학교와 주택가를 관통하는 철로이기 때문에 멀리에서부터 완전히 지날 때까지 경적을 멈추지 않고 계속 내기 때문에, 한번 지날 때의 소음은 굉장함. 따라서 어린 자녀가 있거나 잠자리에 민감한 분들의 경우에는 피해야함

▪ OSU 접근성

- 도보로 통학 가능 10~20분

▪ 기타정보

- 냉장고, 식기세척기, 전자레인지 구비. 세탁은 공동세탁실 이용

✐ Tip ~~

✿ 주택은 휴식 공간으로서 개인적으로나 가족에게 매우 중요하므로 **자신의 만족도를 우선적으로 고려하여 신중하게 선택**하는 것이 중요함. 만약, 확실한 선택이 어렵다고 판단이 되면 6개월 또는 일 년전에 코발리스를 방문하거나 1개월 단위로 집을 계약한 후 입국하고서 선택하는 것이 매우 나이스한 선택임

✿ 아파트는 4인 가족, 타운하우스와 주택은 5인 가족이 선택하는 것이 합리적인 선택임

✿ 아이들이 초등학교 저학년으로서 집안을 뛰어다니거나 장난이 심한 아이가 있으시다면 아파트 렌트시 반드시 1층을 선택하셔야함. 이웃과의 소음문제로 인해 스트레스를 받기 때문에 심한 경우에는 이사를 해야 하는 경우도 있음

3. 항공권(Air ticket)

○ 항공노선

▪ 인천 ~ 샌프란시스코 ~ 포틀랜드

- 미국도착 후 미국국내 항공기 이용
- 미국국내 항공기 이용료는 약 $200~300(사실 시즌별로 가격대가 달라짐)

✌ 샌프란시스코 국제공항은 2011년 미국 여행 잡지 트래블앤레저가 선정한 '미국의 위험 공항' 4위로 꼽힌 곳

▪ 인천 ~ 시애틀 ~ 포틀랜드

- 인천에서 시애틀-타코마 국제공항까지는 약 9시간10분 정도 소요
- 장점 : 도착시각이 12시 30분이므로 포틀랜드 공항으로 연결되는 연

결편을 이용해도 시간에 대한 부담감이 거의 없음. 포틀랜드 공항에서는 HUT Shuttle이나 Oregon Express를 이용해서 코발리스의 OSU에 도착가능 함. 나이 드신 분들에게는 직항노선이므로 매우 편리함

- 단점 : 한국에서 부쳐진 짐을 찾아서 미국 국내항공으로 다시 부쳐야하는 번거로움, 시애틀 국제공항에서의 화물 검사가 매우 엄격

○ 항공권 구입 : 항공사 또는 항공권 대행판매업체(인터넷)의 홈페이지

✌ 출발지에서 구입하는 항공권이 가장 저렴(예를 들어 인천출발 미국도착이면, 한국에서 항공권을 구입하시는 것이 미국에서 구입하시는 것 보다는 저렴함)

○ 포틀랜드 공항에서 오리건 주립대학(OSU) 오는 방법

◆ HUT shuttle

- HUT shuttle bus 홈페이지 : http://www.hutshuttle.com/
- 비용(Corvallis ↔ Portland) 편도: $49, 왕복: $87
- HUT 홈페이지를 통해 사전 예약은 필수, 약 2시간 소요, 탑승 장소도 반드시 확인해야 함

◆ Oregon Express

- Oregon Express 홈페이지 : http://www.oregonexpressshuttle.com/
- 비용(Corvallis ↔ Portland) 편도: $29, 왕복: $58
- 사전 예약은 필수, 약 2시간 소요, 탑승 장소도 확인 필요

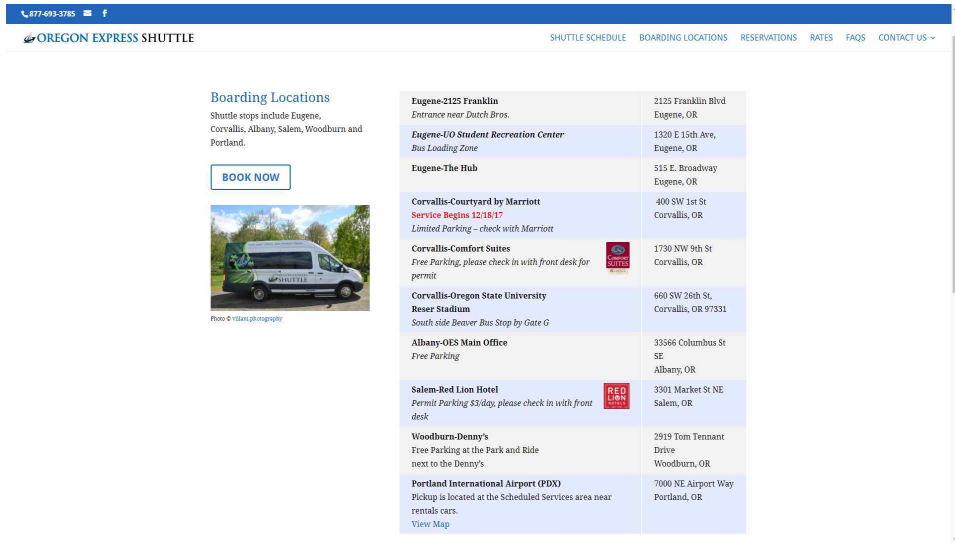

877-693-3785

OREGON EXPRESS SHUTTLE

SHUTTLE SCHEDULE | BOARDING LOCATIONS | RESERVATIONS | RATES | FAQS | CONTACT US

Boarding Locations

Shuttle stops include Eugene, Corvallis, Albany, Salem, Woodburn and Portland.

BOOK NOW

Photo © villani.photography

Eugene-2125 Franklin *Entrance near Dutch Bros.*	2125 Franklin Blvd Eugene, OR
Eugene-UO Student Recreation Center *Bus Loading Zone*	1320 E 15th Ave, Eugene, OR
Eugene-The Hub	515 E. Broadway Eugene, OR
Corvallis-Courtyard by Marriott **Service Begins 12/18/17** *Limited Parking – check with Marriott*	400 SW 1st St Corvallis, OR
Corvallis-Comfort Suites *Free Parking, please check in with front desk for permit*	1730 NW 9th St Corvallis, OR
Corvallis-Oregon State University **Reser Stadium** *South side Beaver Bus Stop by Gate G*	660 SW 26th St, Corvallis, OR 97331
Albany-OES Main Office *Free Parking*	33566 Columbus St SE Albany, OR
Salem-Red Lion Hotel *Permit Parking $3/day, please check in with front desk*	3301 Market St NE Salem, OR
Woodburn-Denny's Free Parking at the Park and Ride next to the Denny's	2919 Tom Tennant Drive Woodburn, OR
Portland International Airport (PDX) Pickup is located at the Scheduled Services area near rentals cars. View Map	7000 NE Airport Way Portland, OR

4. 이삿짐 준비 및 배송

❍ 이사 준비 물품

분 류	품 목	비 고
개인별	- **속옷(런닝, 팬티), 양말, 옷(계절별),** 모자, 신발 - 수영복, 운동복, 축구화, 스키복 - 악기, 가방(학교 또는 야외) - 학용품(연필, 칼, 지우개, 포스트잇, 노트, 스케치북, 크레파스, 공책, 연필깎이, 스카치테이프, 풀, 가위) - **안경,** 선글라스, 책(학교, 독서), 비옷, 부츠	속옷과 양말은 한국에서 가져오는 게 가격과 질적인 면에서 좋음
주방용품	- 수저, 젓가락, 밥그릇, 국그릇 - 냄비, 국자, 칼, 도마, 주전자 - 음식조리용 기구들, 쟁반, 캔 오프너, 와인오프너 - 보온도시락, 보온물통, 일반 도시락, 반찬통, 수저통 - 그릇받침대, 오븐장갑, 국 받침대, 토스터기, 프라이팬	
전자제품	- **전기담요, 전자사전,** 전기밥솥, 핸드폰, - Trans, **돼지코,** 멀티랩, 공유기, **070전화**	Trans를 구입하는 것보다는 110/220 겸용이 효율적임
가정상비약	- 물파스, 파스, 후시딘, 메디폼, 밴드, 소독약, 반창고 - 소화제, 구충제, 해열제, 두통약, 지사제, 감기약, 소독솜 - 기타 개인적으로 필요한 상비약	
조미류	- **고추장, 된장,** 간장, 액젓류, 소금, **참기름,** 물엿, 식초 - **고춧가루,** 후추	- 밀폐가 중요하므로 판매되는 제품을 구입 - 가능한 조미류는

		한국에서 가져 오는 것이 맛있음. 미국에서 구입하더라도 맛의 차이가 다름
음식류	- 라면, 통조림 - **김(마른 김, 조미 김)**, 식용유 - 커피, 녹차, 보리차, 스팸, 당면, **멸치**, 오징어, 쥐포 - **미역, 다시마**. 햇반	
세제류	- 식기세제(퐁퐁), 수세미, 빨래용 세제, 울샴푸, 세숫비누 - 샴푸, 린스, 면도용품, 때밀이	
생활용품	- 이불, 배게, 수건, 티슈, 옷걸이, 손톱깎이, 면봉 - 바퀴벌레제거약, 우산, 습기방지제(고체소독제), 방향제 - 치약, 칫솔, 빨래용 솔, 화장품, 자명종시계 - 일회용젓가락, 일회용수저, 컵(물 컵, 화장실), 물바가지 - 썬 크림, 주방티슈, 지퍼팩, 일회용비닐장갑, 일회용봉투 - 호일, 랩, 반지 고리, 단추, 옷핀, 건전지, 드라이버	
기타	- 텐트, 코펠, 버너, 침낭, 야외용 의자 - 운동용품	

✌ 전자제품 중에서 본인이 필요한데 현재 가지고 있지 않은 제품은 미국에 오셔서 구입하는 게 더 싸고 다양한 제품 구입이 가능. 다만, 굵은 글씨체로 표기된 것은 반드시 필요하니 구입해야할 품목

✌ 미국의 아파트는 세탁기, 건조기는 공용이고, 냉장고, 오븐, 가스렌즈는 빌트인. 주택은 세탁기 랜탈, 나머지는 빌트인. 그러나 침대, 식탁,

의자, 테이블 등등 일상 생활 속에서 필요한 모든 것들은 구입해야 함. 미국에서 오랫동안 있을 계획이거나 한국의 짐을 정리해야 한다면 이삿짐으로 보내시는 게 현지에서 구입하는 중고품보다 더 만족도가 높을 거라 확신함

❍ **배송시기** : 이삿짐은 가능한 60일 이전에 보내시는 게 제일 확실한 방법임. 배송업체마다 조금씩 차이가 있겠지만 일반적으로 서부는 30일, 동부는 45일 이전에 짐을 배송하라는 이사 업체 말만 믿고 코발리스로 이삿짐을 배송했지만 60일 만에 짐을 받은 경우가 다수 있음

✐ Tip ~~

- ✿ **이삿짐은 반드시 60일 이전에 배송(특히, 연말이나 미국의 정기 공휴일이 겹치는 경우에는 꼭 지켜야 할 숫자임)**
- ✿ **전기장판은 반드시 110/220 겸용을 구입**
- ✿ **옷은 가급적 편하게 입을 옷만 보내고 오리건 주는 sales tax가 없기 때문에 한국에 비해 매우 저렴하고 다른 주에 비해서도 저렴함**
- ✿ 6-9월을 제외하고는 비가 잦은 곳이므로 모자가 달린 후드티 또는 바람막이 옷이 요긴하게 사용 가능
- ✿ 이삿짐을 먼저 보냈는데 본인이 미국도착 후 바로 짐을 받지 못할 경우를 대비하여 입국시 간단한 식구류(코펠)를 지참하는 거도 도움이 됨. 만약, 귀찮으시면 입국시 구입하셔도 되고, 교회에서 도착 첫날에 간단한 음식과 함께 간단한 조리도구를 받을 수 있음
- ✿ 교회 홈페이지를 통해 미국 입국하는 날짜가 한국으로 출국하시는 분과 맞으시면 그 분의 물품을 인수인계하는 것이 초기 정착에 매우 도움이 됨

5. 의료보험(Health insurance)

가) 유학생

유학생은 학교 의료보험을 의무적으로 가입해야 하기 때문에 입국 후 의료보험 내용을 참고하시기 바람

나) 교환교수 및 공무원 연수

○ 국내 또는 외국계 보험회사의 보험을 가입

○ J-Visa의 최소한 가입해야할 보험 조건

- Medical benefits of at least $100,000 per accident or illness(상해 및 질병치료)
- A deductible not to exceed $500 per accident or illness(치료비 면책금액)
- Repatriation of remains in the amount of $25,000. Should an exchange visitor die while in the United States, this benefit would provide for the preparation and transportation of the body to his other home country(유해 본국 송환비)
- Medical evacuation in the amount of $50,000 in the event an exchange visitor must be returned to his or home county due to a serious medical condition(긴급 후송비)

✐ Tip ~~

✿ 2014년 1월1일부터 미국에서 합법적으로 체류하는 모든 사람은 의무적으로 건강보험에 가입해야 함(한국에서 보험을 미리 가입한 경우는 어떻게 되는지 또는 최소한 가입해야할 보험 조건은 변동은 없는지 아직 명확한 정보가 없음)

✿ 국내 보험회사의 보험을 가입했을 경우에 소득공제가 가능

6. 한국에서 준비해야 할 증빙서류

가) 증빙서류

○ 국제운전면허증

영문운전경력증명서, 영문무사고증명서는 2012년 12월부터 자동차보험 가입시 보험금을 절약하는데 전혀 도움이 되지 않기 때문에 준비할 필요가 없음

○ **영문재학증명서, 대학교입학인 경우에는 영문 고등학교 졸업증명서와 성적증명서가 필요. 대학교 편입인 경우에는 앞의 두 가지 서류 및 전적 대학 재학증명서와 성적증명서가 필요. 그러므로 다녔던 모든 학교의 성적증명서가 필요함**

○ 영문예방접종증명서(자녀)

▪ 입학할 학교에서 요구하는 예방접종 기록이 없는 경우

부모에게 메일 또는 학생 편으로 관련된 서류가 전달되면, 코발리스에 위치한 Health Department(한국의 보건소 같은 곳)에 가서 예방접종을 위한 예약접수 후 예방접종 가능(한국에서 가입한 건강보험으로는 보장을 받을 수 없음)

※ Health Department에서 두 가지 백신을 예방접종 받으면 약 30불을 지급해야함

나) 기타 준비해야할 것

○ **건강검진 또는 치아 치료를 위해 한국에서 반드시 병원에 다녀와야 함.** 미국에서는 병원비가 너무 비싸므로 미국에서 해결하시려는 생각은 큰 문제를 야기시킬 수 있음

○ **지속적으로 복용해야 하는 약이 있으면 충분한 양의 약을 가져올 것**을 추천. 미국에서 가능한 한 의료에 관련된 업무를 피하는 것이 최선임

○ 한국에서 보험을 사가지고 올 경우 보험 coverage에 관련된 사항을

확실히 인지하는 것이 실생활에 도움을 줌

✐ Tip ~~

✿ 미국여행책자 또는 선물용 기념품 준비

Ⅲ 입국 후에 해야 할 일 ✝

▌코발리스 도착 후 빠른 정착을 위해 어떤 순서가 좋을까요?

☆ 유무선 통신망 확보(핸드폰과 인터넷 개통), 전기와 수도는 사전에 미리 사용 가능하도록 함

☆ 은행계좌와 카드발급(물품 구입시 카드로 구입하면 잔돈이 발생하지 않아 좋으므로 계좌발급과 함께 현금을 입금)

☆ 생활필수품 구입(청소기, 텔레비전, 식탁, 침대, 스탠드, 쌀을 비롯한 식료품 등)

☆ 아이들 학교등록(한국에서 예방접종 및 성적증명서 반드시 필요, 학년은 한국과 동일한 학년을 선택하는 것이 일반적이지만 상황에 따라 선택함)

☆ 운전면허 취득(운전면허를 취득하면 여권과 DS2019를 가지고 다닐 필요가 없음)

☆ 차량구입 및 자동차 보험가입

✐ Tip for Visiting Scholar

✿ OSU의 International Scholar & Faculty Services(ISFS) 프로그램을 운영하고 있는 담당자(Adria Buncal)에게 코발리스에 도착했다는 메일을 보냄. 답장과 함께 J-1 프로그램을 위한 오리엔테이션 일정(매주 목요일)이 정해지면 약 30분가량 오리엔테이션을 받음

✿ 체재지 도착보고서 작성(15일 이내) 및 시애틀 영사관에 전화(시애틀영사관 : 206-441-1011~4)

1. 유틸리티(전기, 수도, 전화, 인터넷, TV 등)

○ 전기와 수도

전기와 수도는 개인이 신청을 해야 하므로 아래 홈페이지를 참고하거나 렌트하는 집 주인을 통해 입주 전에 신청을 하는 것이 편리한 방법임

- 전기는 보통 입주자가 전기 계정을 만들고 요금을 부담해야함
  - 지역 전기 서비스 업체인 Pacific Power에 전화를 걸어서 자신의 아파트 주소에 계정을 만들어야함
  - 어떤 아파트들은 이 계정을 만들지 않으면 아파트 키를 주지 않는 곳도 있음
  - 처음오신 분들이라면 아마 Social Security Number가 없어서 여권 번호를 이용해서 계정을 만들어야함

○ 인터넷 및 TV

- 한국에서 070 스마트전화를 구입하여 가져올 경우에 통화료가 국내 전화와 동일하게 취급되므로 매우 저렴하고 유용하게 한국에 있는 가족들과 요금에 대한 부담 없이 사용이 가능함. 그러나 통화수신 상태가 매우 뛰어나지는 않음
- 인터넷과 TV는 Comcast 방문 후, deposit $100과 promotion을 선택하면 됨. Promotion에 따라 할인 금액의 차이가 많고 혜택을 받더라도 6개월 후면 정상가격으로 사용료를 지불해야 함. 그러므로 promotion 기간이 끝나면 또 다른 promotion을 찾거나 타 회사로 이동하는 것이 현명한 선택임

○ 세탁기와 건조기

세탁기와 건조기의 30일 렌탈 비용이 $29임. 아파트는 거의 대부분 built-in이지만 타운하우스와 주택의 경우는 설치되어 있는 집보다는 없는 경우가 대부분임. 타운하우스나 주택에서 장기간 거주하고자 한다면

Craigslist에서 중고품을 구입하는 것도 좋은 선택임

○ 쓰레기도 개인별로 신청하고 한 달에 약 $37정도 사용료를 납부해야함

✐ Tip ~~

✿ 전화통화는 한국에서 가져온 스마트폰의 카카오톡 또는 Skype를 이용한 화상통화를 활용하는 것이 고품질의 통화를 할 수 있는 최고의 방법임

✿ 유틸리티 관련 홈페이지

전기 : http://www.pacificpower.net

수도 : http://www.corvallisoregon.gov

인터넷과 TV : http://www.comcast.com

쓰레기 : http://www.republicservices.com

✿ 유틸리티 사용료는 온라인으로 납부하는 것이 편한 방법이므로 은행계좌와 debt card를 만들어 사용하시면 매우 편리함

2. 가구 및 생활필수품

○ Second Shop

- 미국은 한국과는 다르게 쓰던 물건을 많이 재활용함. 그래서 Second Shop이 발달해 있음. 특히 이곳 오리건은 매우 활성화 되어 있음
- Second Shop은 한국말로 풀이하자면 중고샵 정도가 되겠음. 미국으로 이민을 오신 분들은 집과 차 그리고 가구까지 새 것으로 구입하면 좋지만 잠깐 머물다가 간다면 이곳을 추천함
  - Goodwill : 여러 가지 소품들과 약간의 가구가 있음

- Arc : 주로 가구제품이 있음

▪ 다운타운에도 몇 개의 중고샵이 있음

○ 생활필수품

▪ Dollar Tree : 한국의 천원샵과 같은 곳으로 모든 물품이 $1

- 주소 : 2001 NW Circle Blvd Corvallis, 5222 SW Philomath Blvd Corvallis

▪ Bed Bath and Beyond : 침실, 화장실, 부엌, 거실에 필요한 모든 물건을 파는 곳

- 주소 : 1725 NW 9th St, Corvallis

▪ BI-MART : 식물과 꽃의 모종 및 화분, 야채 모종, 그리고 농기구 등 garden 관련 제품을 판매하는 곳

- 주소 : 1555 SW 53rd St Corvallis, 2045 NW 9th St Corvallis

▪ Home Depot : 가정에 필요한 전등, 볼트와 나사, 부속품 등을 판매하는 곳(예를 들어, 책상을 만드는데 필요한 모든 것을 판매하는 곳임)

- 주소 : 1780 NE 4 Acre St, Corvallis

▪ Fred Meyer, WinCo Foods, Safeway, K-mart : 식료품, 야채, 과일, 응급약 등을 구입할 수 있는 곳

- Fred Meyer : 777 NW Kings Blvd Corvallis
- WinCo Foods : 2335 NW Kings Blvd, Corvallis
- Safeway : 450 Southwest 3rd Avenue Corvallis, 590 NE Circle Blvd Corvallis, 5270 SW Philomath Blvd Corvallis
- K-mart : 400 NE Circle Blvd, Corvallis

▪ Costco Albany : 쌀을 비롯한 가정에 필요한 모든 생활용품을 저렴하게 대량 구입할 수 있음. 또한 이용 인구가 너무 많기 때문에 과일과 야채도 매우 싱싱하고 좋음. 그러나 대량구입 때문에 곤란한 경우도 있음

- 주소 : 3130 Killdeer Ave SE Albany

✐ Tip ~~

- ✿ 가구, 침대, 식탁, 책상 등은 한번 구입하면 교환하기가 쉽지 않은 물품이므로 한국에서 이삿짐으로 보내지 않으셨거나 물품을 인수인계 받지 않으셨다면 주택에 입주한 후 코발리스에 살고 계시는 분들에게 조언을 구하거나 Second Shop을 통해 충분히 정보를 얻은 후에 결정을 하시는 것이 합리적이라고 생각됨
- ✿ 정착기간, 가족 수, 주택의 크기에 따라 상황이 바뀔 수 있으므로 너무 급하게 서두르기 보다는 도착 후 한·두 달 걸린다고 생각하는 것이 향후의 만족도를 높일 수 있는 선택임
- ✿ 특히, 침대는 하루의 피곤을 풀어주는 공간이고 다음날을 위해 매우 중요한 공간이므로 매트리스에 대해서는 꼼꼼하게 확인하거나 신중하게 선택해야함
- ✿ Craigslist : 집, 자동차, 가전용품, 생활용품, 가구류 등 모든 중고품을 사고 팔수 있는 장터. 구글에서 corvallis.craigslist.org 입력하신 후 이용 가능
- ✿ 인터넷 쇼핑의 가이드 : 미시쿠폰(할인 및 구매방법에 대한 나이스한 정보가 많아도 너무 많아요!!, 여성분들에게는 미국생활의 만족도를 높여주는 장터임)
- ✿ 의류 구입은 WoodBurn Preminum Outlet에서 구입하시면 세금도 없이 매우 싸게 구입이 가능(인터넷에서 한글로 검색이 가능). 주소는 1001 N Arney Road Woodburn, OR 97071
- ✿ 오리건 주 Sales tax가 없기 때문에 물품을 구입할 때 다른 주에 비해 저렴하게 구입할 수 있는 장점이 있음
- ✿ Costco Albany에서 타이어를 교환하게 되면 정기적으로 타이어 관련 서비스를 받을 수 있음

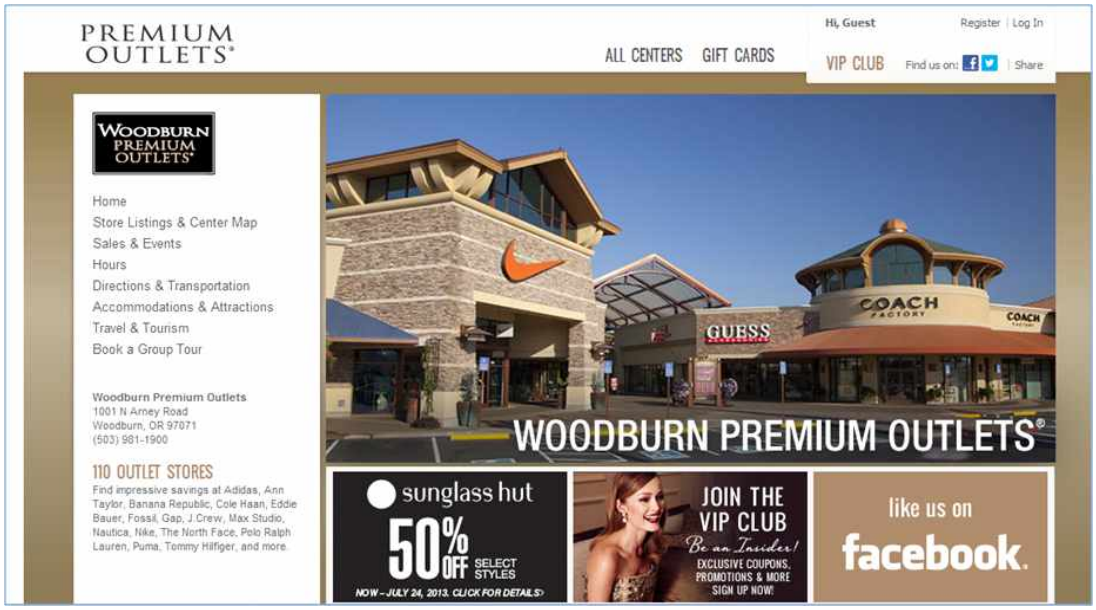

3. 자동차 면허

가) 면허발급을 위한 준비

○ J-1 비자를 받은 경우에 코발리스 도착 후 2주 이내에 OSU의 International Scholar & Faculty Services(ISFS) 프로그램을 운영하고 있는 담당자(Adria Buncal)에게 코발리스에 도착했다는 메일을 보내거나 방문함

○ ISFS 담당자로부터 오리엔테이션 일정을 통보 받은 후 사무소가 위치한 Heckart Lodge(Jefferson Way)에 가서 오리엔테이션을 받음

- F-1 비자인 경우 담당자에는 통보 없이 오리엔테이션만 받으면 모든 과정은 동일함
- OSU 교환교수인 경우는 **OSU의 ISFS 오리엔테이션을 받고, OSU로부터 신분증명을 확인받아야만 운전면허 시험합격 후에 주정부로부터 임시면허를 받을 수 있음(신분증명 서류가 필요하기 때문)**

○ 필기시험 공부

- **오리건 주 한국과의 상호인정협약으로 인해 한국 면허증을 제출하면 필기시험만으로도 운전면허 취득이 가능(실기시험 없음, 반드시 한국 면허증을 소지하고 와야 함)**
- 교회 홈페이지에 합격이 가능하도록 도와주는 나이스한 정보가 있음

나) 면허 필기시험 및 임시 면허증

○ Department of Motor Vehicles(DMV)에 가서 번호표를 뽑고 기다리면서 Driving license permit ID card application 서류를 작성(여권/DS2019 서류 및 I-20(F-1비자)/전기세 Bill과 같이 본인의 성함과 주소지가 나와 있는 오리건 거주 증명 서류 반드시 지참)

○ 담당자에게 서류 제출 후 운전면허 시험을 보러 왔다고 하면 DMV 내부에서 바로 시험을 볼 수 있음(시험지는 한글이고, 컴퓨터의 35 문항 중에 28개 맞으면 합격)

○ 합격하면 사진을 찍고, 임시면허증을 발급

○ 임시면허증을 받으면 한국 자동차 운전면허증은 DMV에 제출, 그러나 이 면허증은 한국영사관으로 회수되기 때문에 **귀국시 시애틀에 있는 영사관에 가서 DMV에 제출했던 한국 면허증을 찾으러 가야함,** 그러나 보통은 그대로 놔두고 귀국 후 재발급

- 면허시험 $5, 임시면허 발급 시 $25

다) 면허증 발급

○ 운전면허증은 약 3주 후 우편으로 배달

○ **운전면허증이 본인의 신분증과 같은 역할을 하므로 매우 중요**

✐ Tip ~~

한국에서 발급해온 국제운전면허증(IDP International Drivers Permit)으로 1년은 운전이 가능하지만 본인의 신분을 증명할 수

있는 여권과 DS2019를 항상 휴대해야 하는 불편함이 있고, 자동차 운전보험료가 2배로 높기 때문에 반드시 오리건 운전면허를 취득하는 것이 편리한 생활을 위한 필요충분조건

4. 자동차 구입 및 자동차보험

가) 자동차 구입 및 차량등록

○ 자동차 가격 정보를 위한 웹사이트

- www.kbb.com
- www.edmunds.com
- www.nada.com
- www.craigslist.com

○ 자동차 구입방법

▪ 개인

- 웹사이트를 통해 개인의 취향에 맞는 자동차 종류를 선택
- 메일 또는 전화로 통화한 후에 직접 방문

- Title(자동차 소유권) 확인
- 자동차 사고유무는 carfax를 통해 확인(인터넷)
- 시운전 및 내·외부를 꼼꼼하게 점검(만족스러운 경우에 자동차 정비소에서 결함의 유무를 점검)

▪ 딜러(Dealership)

- 같은 회사라도 딜러샵마다 가격이 조금씩 다를 수 있기 때문에 반드시 자동차 가격 정보를 확인할 수 있는 홈페이지에 들어가서 가격 비교를 검토한 후에 가격 협상을 해야 함
- 자동차의 내부/본넷을 꼼꼼하게 확인, 시운전을 통해 엔진소리/자동차의 흔들림을 세심하게 평가, 어떤 프로모션이 있는지 물어봐야함. 주로 월말이나 연말에 차를 구입할 때 딜러샵에서 조금 더 잘해주거나 할인이 많이 된다고 함(아마도 실적 때문이겠죠?)

❍ 차량등록

- 운전면허증, 보험가입증명서, title을 가지고 DMV(자동차 등록 사무소) 방문
- 차량 명의 이전 신청서를 작성하고 서류 제출(비용은 $77)
- 개인명의가 바뀐 title이 3~4주후 우편으로 집에 도착함

나) 자동차 운전자 보험

❍ 자동차 운전자 보험사 : AAA(트리플A), State Farm, Geico

❍ 구비서류 : 운전면허증(운전할 사람 모두), 신분증, 자동차 등록증(Title), 현금 또는 카드

❍ 보험 종류

▪ Liability : 대인/대물보험으로 의무적으로 가입. 보통 개인 상해는 5만 불, 재산은 2만5천불

▪ Collision : 자신의 과실로 자신의 차량이 손상되었을 경우에 차의 피해만 보상

▪ Comprehensive : 자연재해로 차가 손상된 경우, collision을 구입한

경우에만 가입이 가능

- Full coverage : 위의 모든 사항을 포함하는 보험

❍ 보험료 납부 방법 : 매월 또는 6개월 치를 한 번에 지불(보험은 언제든지 변경이 가능)

❍ 보험료 가입 방법

- 보험사 방문 및 담당자의 상담
- 보험가입 증명서에 사인 후 차량등록을 위해 증명서 서류를 받아와야 함
- 나중에 우편으로 보험증권, 약관, 보험료 내역이 옴

✐ Tip ~~

✿ **자동차의 과거 이력을 모두 조회할 수 있는 사이트는 www.carfax.com**[그러나, 이러한 정보를 모두 확인하기 위해서는 VIN(vehicle identification number, 주민등록번호와 같음)가 필요. 자동차 앞 유리의 운전자 좌석방향의 아래 부분에 위치함]

✿ 개인적으로 구입할 경우에는 warranty가 없으나, 딜러로부터 구입한 경우에는 6개월 ~1년 정도의 warranty가 보장됨

✿ **차량등록은 차량 구입 후 30일 이내**

✿ Title : 자동차 사고 팔 때 두 사람의 서명이 필요한 자동차 소유권을 의미하는 증명서(중요하므로 집에 잘 보관하세요!!)

✿ **국제운전면허증은 보험 가입시 비용이 두 배로 상승**

✿ 가입 조건 및 보험 coverage 에 따라서 보험별로 가격 차이가 있지만 미국 처음 오실시 보통 AAA를 많이 선호함. AAA 멤버십 구입 시 ($57) 가격이 타사에 비해 저렴해지며 여행 시 지도 및 호텔 할인 등의 혜택을 받을 수 있음

✿ **보험 가입 증명서는 반드시 자동차에 비치해야 함**

5. 아이들 학교 입학

○ 공립학교와 사립학교의 차이점

- 공립학교는 정부와 주에서 지역주민의 세금으로 운영되고 초등학교에서 고등학교까지 수업료는 무료. 학급당 평균 25명을 넘지 않고 체육과 예능 활동이 활발함. 교환학생, 문화교류학생 등과 같이 특별한 경우를 제외하고는 외국인의 입학을 허가하지 않기 때문에 유학생의 경우 사립학교를 다녀야 함
- 사립학교는 개인이나 사립재단에 의해 설립된 학교로서 학생들의 등록금과 기부금으로 운영

○ 학제시스템

- 공립학교는 유치원(Kindergarten, 킨더) 과정 및 1~12학년(K1~K12)까지를 총칭하는 시스템
- 초등학교(Elementary School) : 킨더, 1 ~ 5학년
- 중학교(Middle School) : 6 ~ 8학년
- 고등학교(High School) : 9 ~ 12학년

○ 코발리스 교육 환경

- 스쿨 디스트릭트(한국의 지역 교육청) : 이곳에 가면 각 공립학교의 링크가 걸어져 있고, 기상 이변으로 학교가 쉬거나 늦게 시작할 경우 이곳에 가면 정보를 얻을 수 있음
- 각 학교의 홈페이지에 가면 1년간 학교의 연간 행사를 한 눈에 볼 수 있는 Calendar가 있어 1년의 스케줄을 한 눈에 알아볼 수 있음
- 한국에서는 Volunteer가 활성화 되어 있지 않지만 이 곳 미국에서는 부모의 학교 참여가 공립을 무료로 보내는 대신 거의 의무화가 되어있다고 해도 과언이 아님. 또한 Fundrasing을 통해 학교의 재정을 확보하고 있으니 사정이 허락한다면 조금씩이라도 Donation을 해야 함. 코발리스의 학교 재정으로 인해 금요일 수업시간이 점점 줄어들고 있는 실정임

- 한국에서 오신 분들은 의사소통이 힘들다는 이유로 단 한 번의 Volunteer를 하지 않은 경우가 있지만 아이의 학년이 어릴수록 더 권장함. 그들이 말은 안 하지만 Volunteer를 한 번도 하지 않으면 별로 좋아하지 않은 분위기임. 아이들의 친구관계를 위해서나 한국인에 대한 인상을 좋게 심어줄 수 있는 좋은 기회이니 용기를 내시라~~. 대부분의 선생님들은 영어를 잘 하지 못하는 학부모에게는 정말 또박또박 말을 해주어 알아듣기가 다른 기관에서 듣는 것보다 수월함

❍ Hoover Elementary School

- 부모들의 놓은 소득수준과 좋은 학군, 많은 아시안 그리고 ESL과정과 그 ESL 보조교사가 한국인이므로 영어가 힘들거나 걱정되면 선택하면 좋음. 한국인의 거주지가 코발리스의 NW 방향에 많이 분포하고 있기 때문에 많은 한국인들의 초등자녀들이 이곳으로 진학함
- 이미 학교 Office에서 인터내셔널을 많이 받아본 경험이 있어서 한국으로 돌아갈 때 서류를 알아서 챙겨주는 노하우가 있음

✐ Tip ~~

✿ Kindergarten(6세 미만)은 의무교육으로 공립학교에 있으나 Preschool(5세 미만)은 의무교육이 아님

✿ 코발리스에 거주하는 한국 분들의 거주지가 주로 NW이므로 자녀들이 Hoover Elementary School, Cheldelin Middle School, Crescenta Valley High School에 다니고 있으나 그 외의 학교들의 교육환경이 열악하다 것은 아니므로 오해가 없기를 바람(학교에 대한 부족한 정보는 추후에 업데이트 할 예정이지만 혹시 아이들 입학과 관련하여 궁금하신 점이 있으시면 교회 홈페이지를 통해 의견을 주시거나 이곳에 도착하신 후 도움을 받으시면 됨)

6. 핸드폰

가) 한국에서 사용하던 핸드폰 미국에서도 사용가능한 방법

❍ AT&T 대리점에 방문(핸드폰 통신 방식 때문에 Verizon Wireless, T-Mobile에서는 안됨)

❍ 한국 핸드폰을 보여주면서 sim card을 교환해달라고 함(인터넷에서 sim card 구입하면 7$이지만 AT&T에서는 무료)

❍ Payment plan을 선택하면 그 이후는 점원이 모든 절차를 신속하게 처리해줌

- 매월 $25의 경우에 전화 250분/문자 무제한으로 사용하기에 매우 적당함. 다른 plan도 있으니까 AT&T 홈페이지에서 확인한 후 본인에게 적합한 plan을 선택(3가지 payment plan 선택이 가능)

나) 미국에서 가입하는 방법

❍ 통신사 : Verizon, AT&T, T-mobile

▪ T-mobile

- Unlimited talk and text($50, 500 MB)
- 2GB($60)
- unlimited nationwide 4G($70)
- 공기계를 가지고 계시다면, 심(sim) 카드만 구입하셔서 개통 가능($50)

❍ 요금제도

▪ 미국 통신사마다 family plan이 있어서 한 가정에서 최대 4대의 핸드폰을 사용할 수 있음(통신사마다 다를 수 있음)

- 예를 들어, 한가정이 4대의 핸드폰을 구입 시 한 달에 $80(약 700분 요금)+$30(추가된 핸드폰 한 대당 $10) 정도 내면 700분을 한 가정이 공유할 수 있음. 2년 약정을 기본으로 할 경우에 핸드폰 기기 값을 할인 받을 수 있음. 그러나 한 달에 약정한 700분을 초

과 시 요금 폭탄을 맞을 수 있으니 주의 해야 함

✐ Tip ~~

✿ 한국에서 사용하던 아이폰을 미국에서 활용하는 사이트

http://blog.naver.com/PostView.nhn?blogId=0117click&logNo=70130650961

http://blog.outsider.ne.kr/896

✿ 한국에서 사용하던 스마트폰을 미국에서 활용하는 사이트

http://www.radiokorea.com/bulletin/bbs/board.php?bo_table=u_col_niz&wr_id=3

✿ T-mobile에서 계약 없이 개통 가능한 plan을 발표했음(기존에는 2년간 약정으로 계약함)

7. 은행계좌

○ 구비서류

- 여권과 사진이 있는 ID카드(운전면허증)
- DS-2019 또는 I-20 Form
- 현금과 여행자수표
- 거주지 주소를 증빙할 수 있는 서류(집계약서)
- 전화번호

○ 개설 순서

은행방문 ⇒ 은행의 Private Manager 상담(수표 발급여부, debit 카드 발행여부, 이율, 최소예치금한도, 수수료 등) ⇒ 계좌 종류 선택 ⇒ 서류 작성 ⇒ 계좌 개설

○ 계좌의 종류

- Checking Account(당좌예금)
  - 개인수표(Personal Check)와 debit 카드 발급이 가능한 계좌, 수시로 입출금이 가능, 각종 공과금 납부 시 넓게 활용이 가능
  - 일정금액을 예치시켜야 하고 그 금액은 은행마다 요구하는 액수가 다름(예시; Chase bank의 경우에는 최소 $1,500)
  - 월 단위로 계좌의 밸런스가 일정금액 이상을 유지하고, 일정금액이 내려갈 경우에는 수수료를 지불하거나 정지될 수 있음(예시; Chase bank의 수수료는 $10)
- Saving Account(저축성예금)
  - 수표 발행이 안 되는 계좌, 수시로 입출금이 가능

✐ Tip ~~

✿ 은행은 본인의 일상생활의 중심이 되는 곳으로부터 가까운 곳을 선택하는 것이 바람직함

✿ 계좌 개설 후 통장은 따로 주지는 않고 한 달에 한 번씩 우편으로 내역서가 집으로 발송되고 인터넷으로 사용 내역의 확인이 가능

✿ 미국도 자동이체가 있지만 아직까지 개인수표를 사용하여 우편으로 지불하는 것이 일반적이므로 개인수표는 미국생활에서는 없어서는 안 될 필수품

8. 유학생 의료보험(Health Insurance)

○ F-1 비자는 학교에서 판매하고 있는 International Health Insurance를

반드시 구입해야함. 의료보험을 구입하지 않으면 그 학기에 수강신청을 할 수 없음

- ❍ F-2 비자는 의료보험이 선택 사항이므로 상대적으로 저렴한 한국 여행자 보험을 사가지고 오는 경우가 대부분임
- ❍ 학교 의료보험은 한텀에 약 $350 정도이며 tuition과 함께 청구됨. 매 텀마다 subsidy(보조금)를 신청할 수 있으며 가족 수와 월수입에 따라 차등 치원
- ❍ 의료보험 납부 후 2~3주내에 insurance card는 우편으로 받음
- ❍ Oregon Health Plan(OHP) : Health Kids
  - ▪ 18세 이하의 어린이들을 위한 보험, 건강 보험뿐만 아니라 Mental, Dental, Vision 까지 모두 Cover가 됨. 소득에 따라 차등지원 되지만 Median income의 50%까지 모든 의료비용이 Cover가 됨
  - ▪ 신청 : Benton County Health Center Office

    530 NW 27th St., Corvallis, OR 97330 • 541-766-6835
  - ▪ 신청방법
    - Appointment를 하고 방문하는 것이 좋으나 담당자를 만나기가 쉽지 않으므로 오피스를 여는 시간에 가는 것이 좋음
    - 담당자를 만나서 서류를 작성

      (작성 시 필요서류 ; DS2019, 여권, 비자, income 증명)
    - 서류를 작성하는 날부터 효력발생, 승인이 되면 1년간 유지. 승인이 되지 않으면 취소날짜가 집으로 메일로 옴. 1년 이후에 renew
    - 승인이 되면 집으로 보험카드와 설명서가 옴
  - ▪ 홈페이지 :

✐ Tip ~~

✿ 보험은 매학기 납부 : 가을, 겨울, 봄 학기(다음 텀인 가을학기

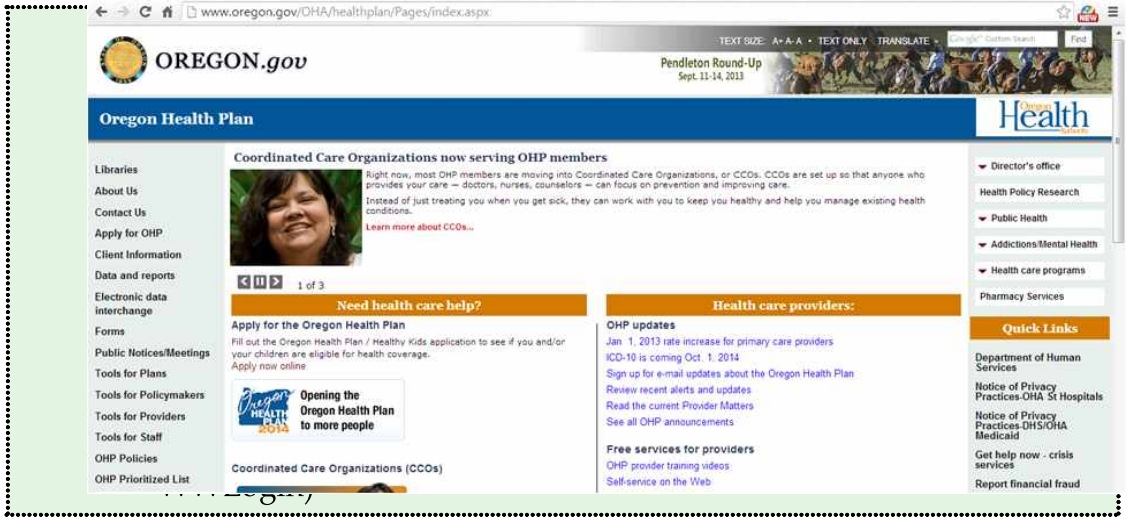

9. Social Security Number(SSN, 사회보장번호)

○ 유학생의 경우에는 I-20이 있어서 SSN을 발급받을 수 있음(단기유학생이나 방문객들에게는 발행하지 않고, 학교에서 합법적으로 취업허가를 받은 학생이나 연구원에 한해서 번호를 부여)

○ 미국 입국 후 약 2주 후에 신청 가능

○ SSN 필요한 이유

- SSN이 없으면 여권번호를 알려줘야 하고 신용카드를 만들 수 없음
- 은행 크레딧(Credit)을 쌓을 방법은 신용카드가 유일한 방법이고, 크레딧이 없으면 무슨 서비스에 가입할 때 Security Deposit(나중에 돌려받을 수 있음)을 요구하는 경우가 많음
  - 때로는 핸드폰과 인터넷 서비스 신청, 그리고 아파트 계약 시에도 Security Deposit을 엄청나게 받음
- Shellfish Permit을 살 때도 SNS을 알려달라고 하고, prepaid phone을 개통할 때도 deposit을 할 필요가 없음

○ 신청방법

- 코발리스에서 20분가량 떨어져 있는 알바니(Albany)에 위치한 Social Security Administration office (1390 WAVERLY DRIVE SE Suite 110 Albany, Oregon 97322)에 직접 방문하여 신청
- 신청서를 웹(http://www.socialsecurity.gov/online/ss-5.pdf)에서 다운받아 작성한 후 출력
- 신청서와 여권, I-20, I-94, 기타 신분증이 될 만한 서류를 소지하여야만 함. 간다한 인터뷰 후 신청이 완료되면, 1-2주후에 우편으로 카드를 수령
- Social Security Administration office 방문시 미리 전화로 예약을 잡거나, 예약하지 않으셨다면 아침에 방문할 것을 권장함

○ SSN을 활용한 신용카드 만들기 및 장점(Debit card 아님)

- 신용카드로 크레딧을 쌓으면 향후 좋은 점이 많다는 정보는 알고 있으나 사실 처음 와서 만들려고 하면 크레딧이 없는 상태에서 은행에서 그냥은 만들어주지 않아 발급을 거부당하는 경우가 있음
- 가능한 예시
  - 코발리스에 온지 만 1년 지나서 OSU Federal에서 만들었는데, Security Deposit을 Saving Account에 묶어놓고 그 금액만큼을 월 한도로 해서 신용카드를 만들어 주었음
  - 금액은 최소 500불에서 3000불 까지고, 나중에 더 크레딧이 쌓이면 그 이상 올릴 수 있다고 했지만 최소 500불 이었음
  - 신용카드 만들고 크레딧이 조금씩 쌓이기 시작하면서 인터넷 Security Deposit, 아파트 Security Deposit 다 돌려받았음(보통 계약이 만료되는 경우를 제외하고는, 직접 환불 방식보다는 지불해야할 요금에서 그 금액을 차감해 줌)
  - 크레딧이 없으면 뭔가 할 때 더 많은 금액을 필요로 하게 되니, 2년 이상 있을 분들은 신용카드를 잘~~~ 아주 잘~~~ 사용하길 권장함

Ⅳ 부록 ✝

1. 공부 도움 정보

❍ OSU의 Writing Center

- 영어로 글을 쓰는 게 참 어려운 일 중 하나이므로 도움을 받을 수 있는 곳
- OSU의 학생, 직원들뿐만 아니라 코발리스 지역주민들도 사용할 수 있음
- 약속을 하지 않아도 이용할 수 있지만(walk-in hours), 시험기간, 학기말에는 사람들이 많은 사람들이 이용하기 때문에 전화나 인터넷을 통해서 미리 약속을 잡고 방문하는 게 좋음
- 특히, 대학원생의 논문과 관련된 것은 반드시 미리 약속을 잡고 가야 함

" The Writing Center offers free help with any writing task at any stage of the writing process and is open to all OSU students, as well as to staff, faculty, and members of the Corvallis community. "

❍ Crossroads International

- International 여성분들을 위한 영어교육 프로그램으로 September ~ June까지 매주 화·목요일 오전 9:15 ~ 11:15am에 운영되는 프로그램
- 장소 : Good Samaritan 교회 (333 NW 35th St, Corvallis, OR 97330)
- 비용 : 한 term에 $45

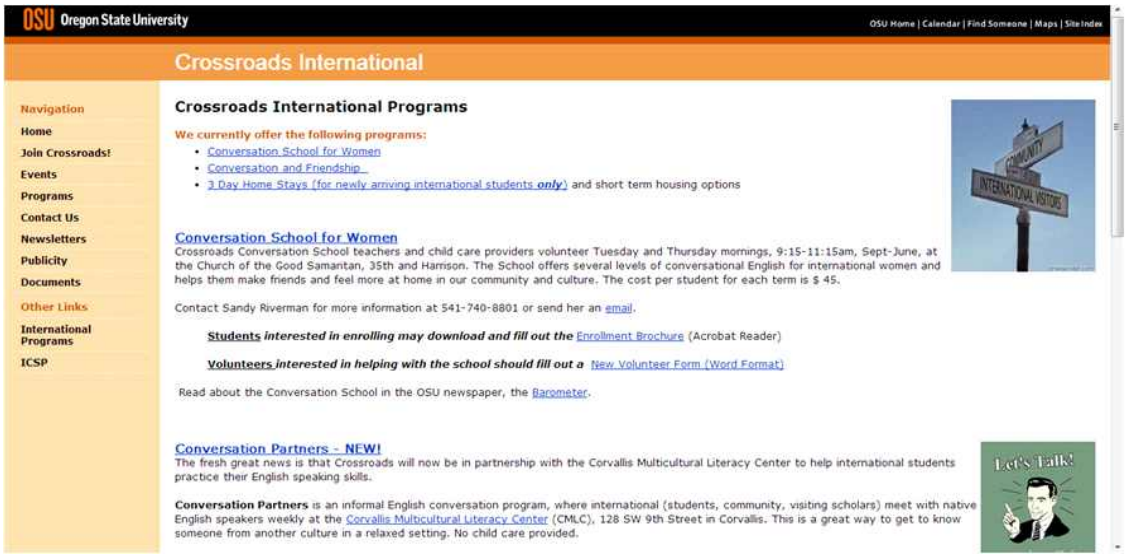

○ Corvallis Public Library

- 주소 : 645 NW Monroe Ave Corvallis OR 97330
- 이 곳 코발리스에 처음 오신 분이시고 자녀가 있다면 이곳 공공도서관은 아이들에게 너무나 값진 장소임
- 먼저 도서를 빌리려면 도서관 카드를 만들어야함. 신분증(운전면허증, 여권 등)과 주소지를 증명할 수 있는 서류(각종 bill이나 아파트 계약서류 등)만 가져가면 그 자리에서 만들어 줌
- 도서는 원하는 만큼 빌릴 수 있고, 대여기간은 3주 온라인을 통해 연장도 가능함
- 무제한으로 책을 빌릴 수 있지만 대여기간이 지나면 약간의 벌금이 있음
- 계절마다 아이들을 위한 Story Time이 있으니 스케줄 체크하고 갈 것!

○ 코발리스 한인 장로교회 한글학교

- 매주 주일오후 3:30 ~ 5:00pm
- 상담전화 : 541-760-8201(1736 NW Dixon St., Corvallis, OR 97330)
- 한국에서 현직 교사로 계셨던 분이 체계적으로 운영을 하고 있음

2. 건강 도움 정보

○ 한국유학생 테니스 모임

매주 목요일. 여름에는 야외코트에서 오후5~8시, 겨울에는 실내코드에서 저녁 9~12시. 회비는 년 $20

○ Osborn Aquatic Center

- 운영시간 : 5:30am ~ 7:30pm
- 주소 : 1940 NW Highland Dr, Corvallis, OR 97330
- 초등학교 입학 전의 아이들이 전혀 물을 겁내지 않도록 율동과 함께 지도하고 개인당 3~4명 정도의 인원만을 지도하므로 걱정하실 일이 없음
- 6~8월까지의 여름방학 기간에는 집중레슨, 야외풀장을 운영하고 있으며, 그 밖에도 시즌별 다양한 수영프로그램이 운영되고 있음



○ Timber Hill Health Centre

- 회원제로 운영하고 있으므로 조금 비용이 비싸다는 생각도 들기도 하지만 코발리스 NW 지역주민들에게는 좋은 건강 정보임(자세한 정보

는 홈페이지를 통해 참고하시고 추후에 관련된 정보가 있으면 업그레이드할께요)

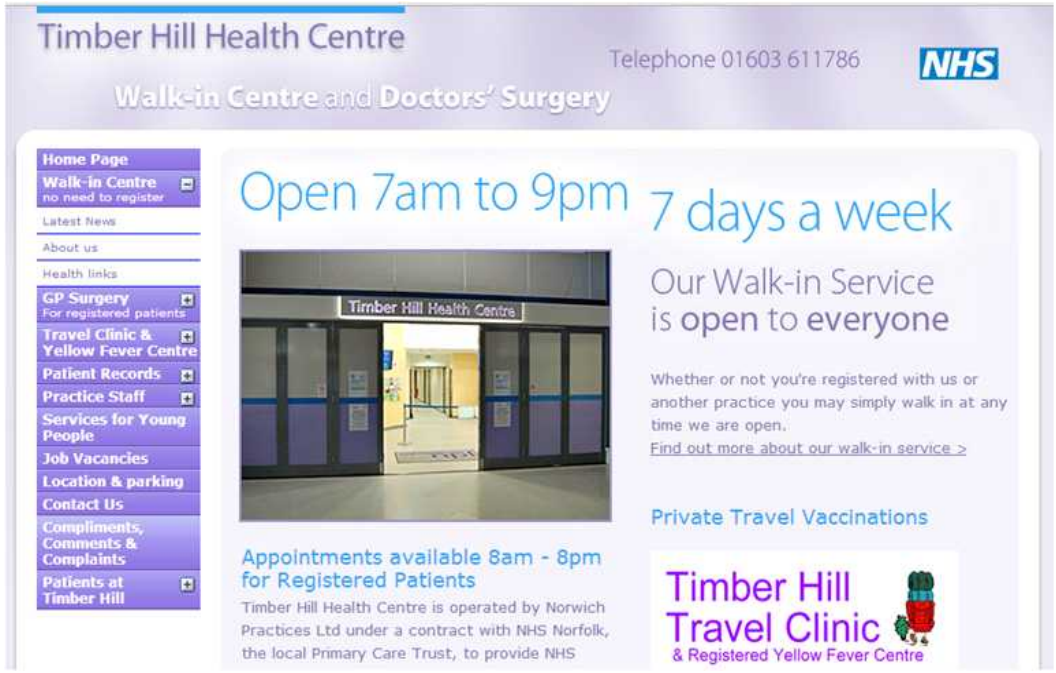

3. 여가와 문화 도움 정보

가) 여행 도움 정보

오리건 주는 남한의 2.5배 정도의 면적 안에 만년설산과 황량한 사막, 드넓은 태평양과 거대한 협곡을 모두 볼 수 있는 천혜의 자연환경을 가지고 있는 주임. 오리건에 살고 있는 사람들은 오리건만 제대로 봐도 다른 곳을 가볼 필요가 없다고 생각할 정도. 오리건 주의 자연환경을 제대로 즐기려면 "Oregon Scenic Byways(오리건의 경치 좋은 드라이브길)"를 따라다니면 됨. AAA 영업소에서 무료로 제공하는 동명의 책자에 각각의 드라이브 길을 따라 여행하기 위한 자세한 정보가 나와 있음

○ Columbia 협곡과 Multnomah 폭포 : 캐나다 컬럼비아호에서 발원해 워

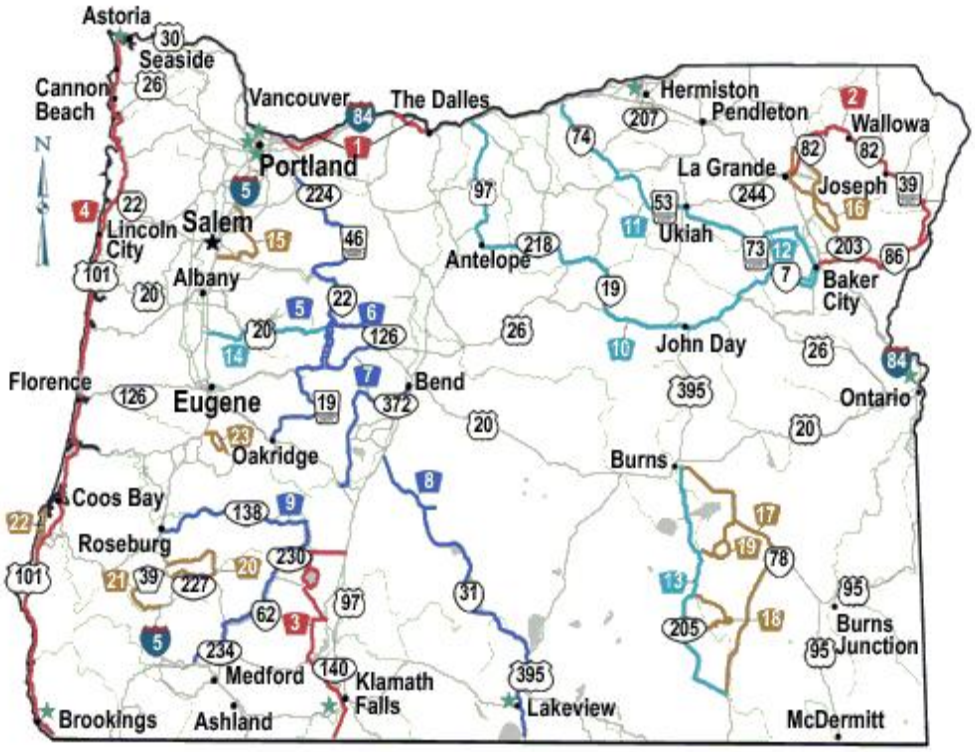

싱턴 주와 오리건 주 경계를 이루며 장장 1,954km를 흐르는 컬럼비아 강은 북아메리카에서 태평양으로 흘러드는 강으로는 최대의 강이며 캐스캐이드 산맥을 관통하는 유일한 강임. 포틀랜드를 거쳐 태평양과 만나기 전에 컬럼비아 화산지대를 통과하면서 거대한 협곡을 만들어 놓았는데, 곳곳에 절경이 펼쳐지기 때문에 Oregon Scenic Byway 1번으로 지정되어 있음. 지금은 대부분 84번 고속도로를 이용하지만 1900년대 초에 건설된 Historic Columbia River Highway를 따라 드라이브 하다 보면 Vista House(컬럼비아 협곡 전망대)와 Multnomah 폭포를 비롯한 10여개의 아름다운 폭포를 만나게 됨. 멀트노마 폭포는 높이가 62피트(약 189m), 미국에서 4번째로 높은 폭포로서 다리를 통해 폭포를 한눈에 담을 수 있고, 주차장 매점의 아이스크림이 너무 맛있음

❍ Silver Falls : 오리건 주립공원 중에서 가장 넓은 곳으로, Salem 동쪽으로 40분 정도 거리에 있으며, 10여개의 멋진 폭포와 트레일 코스가 어우러진 곳. 그 중에서도 South Fall이 가장 유명한데, 폭포 아래로 지나

갈 수 있음

○ Oregon Coast와 Newport : 태평양을 바로 옆에 끼고 워싱턴에서 오리건을 거쳐 캘리포니아까지 이어지는 101번 고속도로는 미국에서 드라이브하기 가장 좋은 길로 항상 수위에 꼽히는 길인데, 그 중에서도 오리건 주를 지나는 구간이 가장 아름답다는 평가를 받고 있음. Astoria에서 시작해 곳곳에 관광명소가 산재해 있으며, 굳이 관광명소가 아니더라도 어디에든 차를 세우면 태평양을 배경으로 그림 같은 경치가 펼쳐짐. 뉴포트는 코발리스에서 20번 하이웨이를 타고 1시간 남짓 서쪽으로 가면 나오는 항구도시로, 오리건 주 수산업의 중심도시임

○ Crater Lake : 오리건 주의 유일한 국립공원으로 오리건 주에서 딱 한 곳만 추천하라고 한다면 대부분이 크레이터 레이크를 추천하게 됨. 지금으로부터 약 7700년 전에 거대한 화산폭발이 있은 후 분화구가 내려앉은 자리에 물이 고여 생긴 칼데라 호로 백두산 천지보다 6~7배 정도 크며, 수심은 북아메리카 대륙에서 가장 깊은 593m라고 함. 제대로 즐기려면 크레이터 레이크 Lodge에서 1박을 하고, 2시간짜리 보트투어를 할 것을 추천함

○ Oregon Dunes National Recreation Area : 오리건 주 남서부 해안의 가장 큰 모래 언덕 지역으로 해안에서 2.5마일 정도까지 모래지역이 뻗어 있음. 4륜 구동 자동차를 빌려서 개인적으로 모래 위를 달리거나 (http://www. ridetheoregondunes.com/) 대형 dune buggy를 단체로 타고 1시간 동안 스릴만점의 언덕 관광(http://www. sandland.com/)을 할 수도 있음. 코발리스에서 편도 약 100마일, 약 2시간 30분 소요.

○ Bend 시 주변의 온갖 볼거리 : Bend 시는 지리적으로 오리건 주의 중심에 위치하여 레저 관광 도시로 급성장하고 있는 도시임. Bend 시 자체가 도시 한 가운데로 Deschutes 강이 흐르는 매우 아름다운 도시일 뿐만 아니라, 도시 안에 골프장과 온천, 서쪽으로는 캐스케이드 산맥의 겨울스포츠, 동쪽으로는 광활한 사막의 기이한 자연환경 등을 두루 갖추고 있음. 특히 Bend에서 북쪽으로 각각 30분, 1시간 거리에 있는 Smith Rock 주립공원과 Cove Palisades 주립공원, 동북쪽으로 2시간 30분 거리에 있는 John Day Fossil National Monument, 남동쪽으로 1시간 30분 거리에 있는 Fort Rock 주립공원 등이 유명하며 모두 경이로운 경관을 보여줌

○ Mt. Hood : 오리건 주 최고봉(3,425m)으로 팀버라인 로지(Timberine Lodge)에는 레스토랑, visitor center가 있음. 1년 내내 스키를 즐길 수 있고 컬럼비아 강과 만나는 곳에 후드 리버 마을이 있는데 윈드 서핑으로 유명한 곳으로 세계 선수권 대회도 개최됨

○ Winston Safari : 넓은 동물원 안을 차를 타고 돌아다니면서 타조, 코끼리, 기린 등의 동물을 가까이에서 볼 수 있는 사파리. 초등학교 아이들이 있는 집이라면 강력 추천

나) 여가 도움 정보

❍ U-Peak : 체리(6월), 블루베리(7~8월), 복숭아(7~8월)와 같은 싱싱하고 맛있는 계절 과일을 직접 본인이 따서 싼 가격으로 구입할 수 있음. 주말에 친구 또는 가족끼리 계절에 따라 여가를 즐길 수 있는 장점. 아이들이 매우 좋아함

❍ Winery : Willamat village를 비롯한 코발리스 주변에 많이 분포되어 있음. 캘리포니아 주 나파밸리(Napa Valley) 만큼의 유명세는 없을지라도 Pino noir(red wine), Pino gris(white wine) 품종의 와인의 풍부한 맛은 오리건 주에서만 느낄 수 있음. 코발리스 와인너리 맵을 보고 인터넷을 통해 오픈일자를 확인한 후에 방문이 가능함

❍ Chamber Music Corvallis : 음악을 좋아하는 분들은 OSU 홈페이지를 통해 티켓을 구입하거나 관람에 관한 정보를 얻을 수 있음. 초등학생의 자녀가 있는 경우에는 아이와 함께 무료로 입장이 가능함

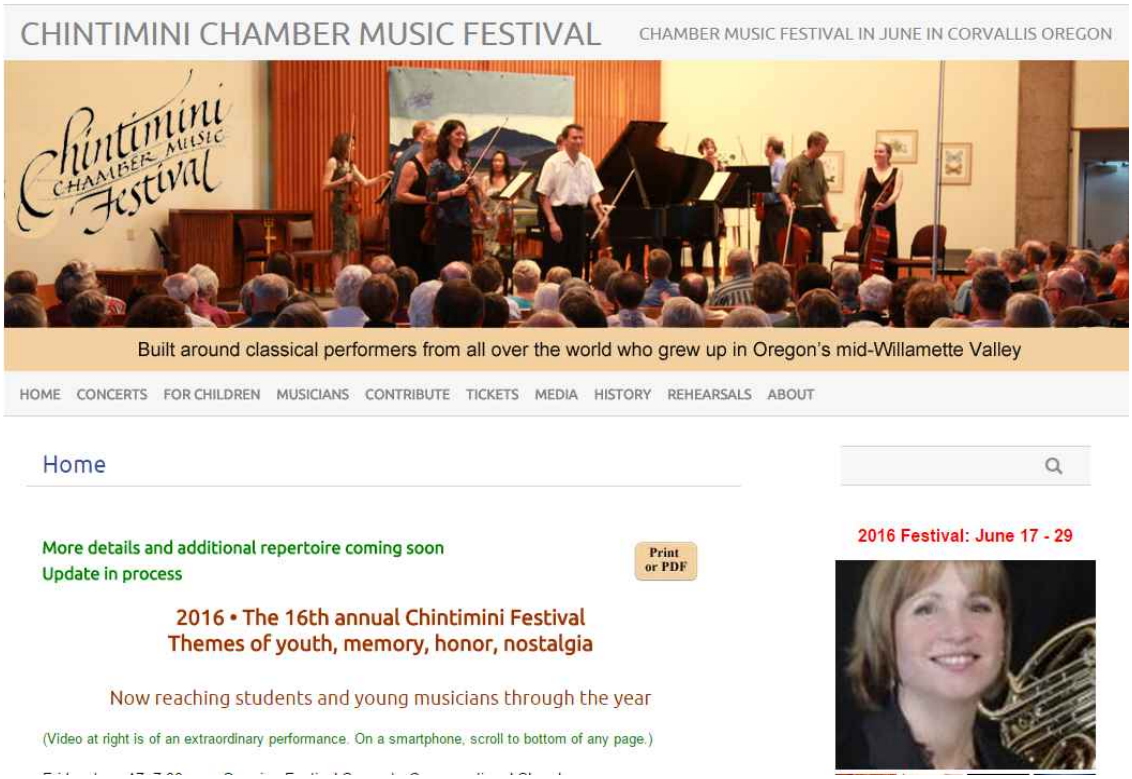

○ OSU KidSpirit : 6월 중순 ~ 8월 하순까지 여름방학 기간에 오픈되는 여름캠프는 1주일 또는 2주일씩 신청이 가능. 비용은 조금 비싼 편이지만 아이들이 좋아하는 프로그램으로 구성되어 있어 미국아이들도 선호하는 프로그램임. 신청대상은 K ~ 12학년까지 가능하며, 스포츠, 예술, 체육, 요리 등 다양한 종류의 프로그램이 있음

- 관련 사이트 : OSU 홈페이지 - KidSpirit - Summer Camp
- 프로그램 : K~2, 3~5, 6~8, 9~12학년 4개로 구분되어 있음

  ※ http://kidspirit.oregonstate.edu/summercamp

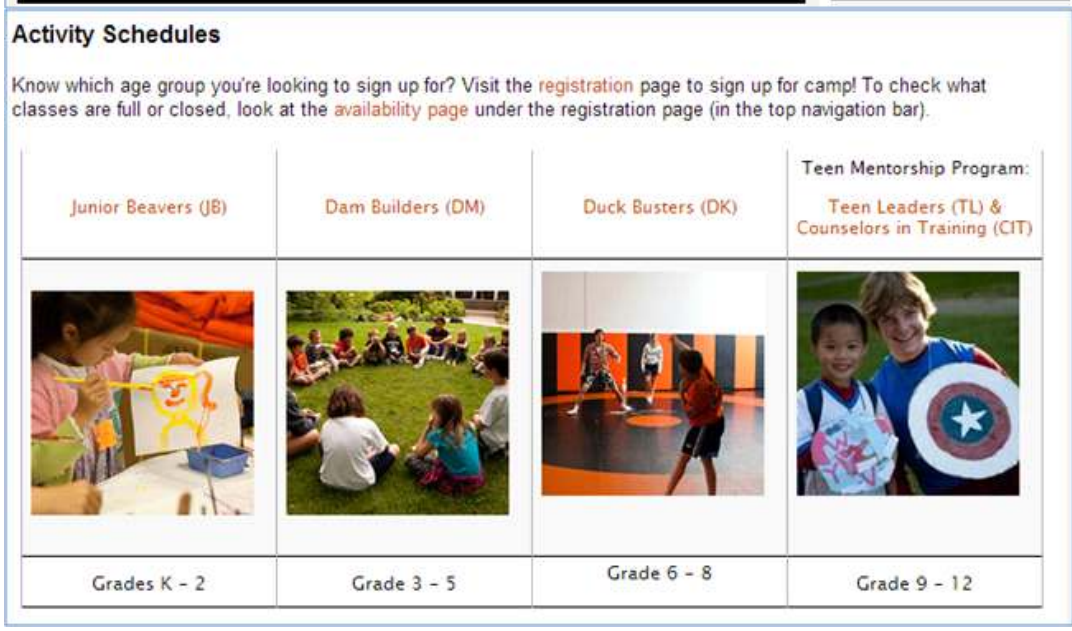

4. 한인 상가 소개

가) 코발리스 시내

❍ Rice n Spicy (541) 753-1227

- 주소 ; 1075 NW Van Buren Ave, Corvallis, OR 97330

✌ 포틀랜드에 위치한 한인마트에 비해 규모는 작지만 간편하게 꼭 필요한 야채 및 식료품 구입을 할 수 있음

❍ HK Market : 2018년에 개점. 홍콩인이 운영하는 야채, 식료품 가게

- 주소 ; 916 NW Kings Blvd, Corvallis, OR 97330

나) 코발리스 주변 도시

❍ H마트 : 포틀랜드에 위치한 한인마트로서 김치, 삼겹살, 갈비, 생선, 반찬, 야채를 비롯한 다양한 요리 재료의 구입이 가능함

- 소꼬리, 삼겹살, LA 갈비와 같은 고기 요리의 소재가 풍부함
- 던지너스 게(Dungeness crab)를 구입하면 무료로 쪄 줌
- 포기김치는 다양한 맛있는 김치요리에 매우 적합함
- 주소 ; 13600 SW Pacific Hwy, Tigard, OR 97223(503-620-6120)

✌ H-mart의 비닐 포장된 포기김치는 $19.99에 판매하는데 그 양이 $16짜리 병에 담긴 김치 사이즈로 2와 ½ 병 정도가 나오므로 대략 $40 정도의 가격을 그 절반 가격에 살 수 있는 장점이 있음

❍ 거북이 식품 : 포틀랜드에 위치한 한인마트로서 김치, 반찬, 야채를 비롯한 다양한 요리 재료의 구입이 가능함

- 김치를 직접 담가 판매하므로 다양한 김치를 구입할 수 있음
- 김치를 담그는 데 필요한 야채가 매우 싱싱함
- 다양한 떡을 주문할 수 있음
- 주소 ; 4520 SW 110th Ave, Beaverton, OR 97005(503-372-6317)

5. 교통 정보

○ 버스 노선 및 안내

○ 택시

- Auto Taxi : (541) 231-7203, 525 NW 6th St, Corvallis, OR
- Ali Taxi : (541) 829-1103, Corvallis, OR
- Beaver Cab : (541) 738-8294, 33848 Se Eastgate Cir, Corvallis, OR



하나님의 말씀과 믿음 속에서 세상을 올 곧게 볼 수 있는

지혜와 약속의 교회 !!

교우와 세상 사람들과 함께 나누고 위안을 주는

감동과 사랑이 넘치는 교회 !

코발리스 한인 장로교회의 일원으로서 금번 가이드북을 만드는데 소중한 힘을 보태신 모든 분들에게 감사를 드립니다. 그리고 이 모든 일들이 하나님의 은총 안에서 이루어졌음을 진심으로 감사드립니다.

Welcome to Corvallis !!

코발리스 정착 가이드 북 2018 Version†

발행일 : 2018년 1월 30일
발행처 : 코발리스 한인 장로교회

주소 : 1736 NW Dixon St., Corvallis, OR 97330
홈페이지 : http://www.kpccor.org
이메일 : kpccor@gmail.com
전화 : 541-760-8021

✌본 책자는 무상으로 배포합니다✌